

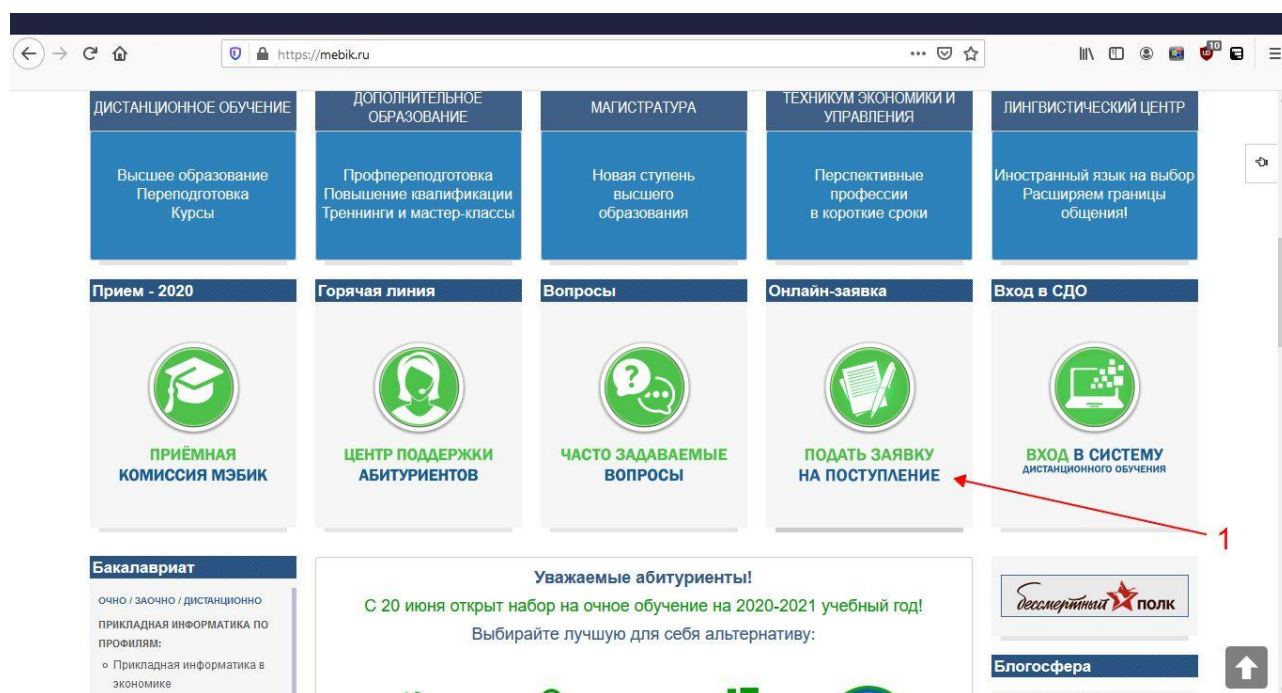
Инструкция

Прием онлайн в
Курский институт менеджмента, экономики и бизнеса

Чтобы поступить в Курский институт менеджмента, экономики и бизнеса, необходимо выполнить несколько простых шагов.

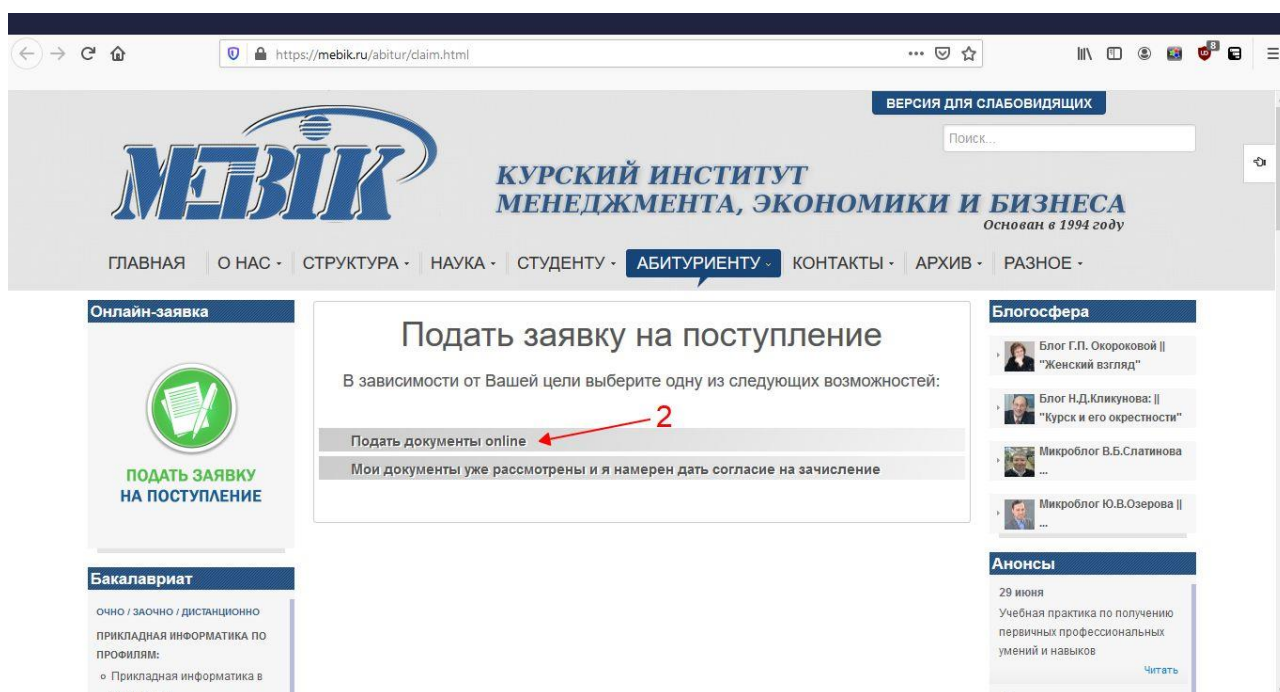
Шаг первый

Зайдите на главную страницу сайта института mebik.ru, найдите **кнопку подачи заявки** и кликните на нее.



Шаг второй

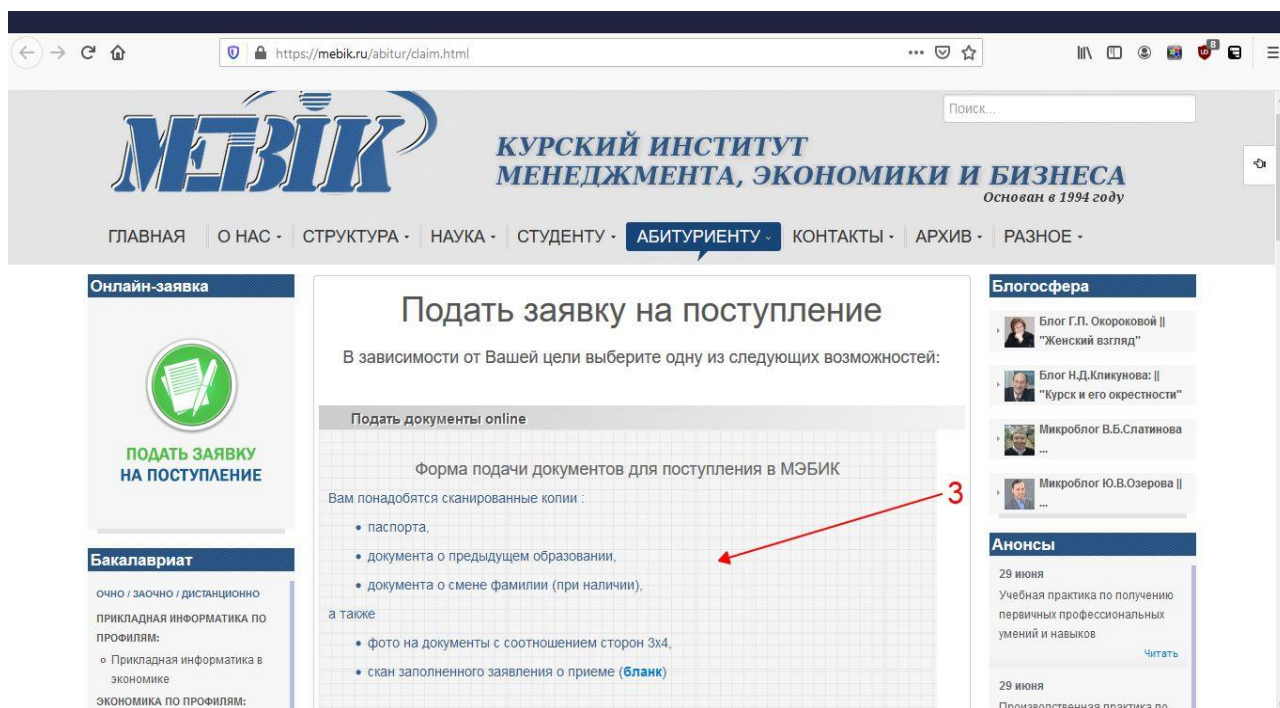
На открывшейся странице нажмите на полосу **Подать документы online**



The screenshot shows the website of the Kursk Institute of Management, Economics and Business (МЭБИК). The main navigation bar includes links for 'ГЛАВНАЯ', 'О НАС', 'СТРУКТУРА', 'НАУКА', 'СТУДЕНТУ', 'АБИТУРИЕНТУ', 'КОНТАКТЫ', 'АРХИВ', and 'РАЗНОЕ'. The 'АБИТУРИЕНТУ' link is highlighted. The main content area is titled 'Подать заявку на поступление' and contains the text: 'В зависимости от Вашей цели выберите одну из следующих возможностей:'. Below this text are two buttons: 'Подать документы online' (highlighted with a red arrow and the number 2) and 'Мои документы уже рассмотрены и я намерен дать согласие на зачисление'. On the left side, there is a sidebar with 'Онлайн-заявка' and 'Бакалавриат' sections. On the right side, there are sections for 'Блогосфера' and 'Анонсы'.

Шаг третий

В появившейся форме ознакомьтесь со списком документов, которые потребуются при заполнении. Отсканируйте (или сфотографируйте) их. Заполните и отсканируйте заявление (бланк прилагается). Также потребуются файл с Вашей фотографией в формате (3 x 4).



The screenshot shows the same website as in the previous step, but now the 'Подать документы online' button is selected. The form displays the title 'Подать заявку на поступление' and the text: 'В зависимости от Вашей цели выберите одну из следующих возможностей:'. Below this, the 'Подать документы online' button is highlighted. The form content includes: 'Форма подачи документов для поступления в МЭБИК', 'Вам понадобятся сканированные копии:', and a list of required documents: 'паспорта', 'документа о предыдущем образовании', and 'документа о смене фамилии (при наличии)'. Below this, it says 'а также' and lists: 'фото на документы с соотношением сторон 3x4' and 'скан заполненного заявления о приеме (бланк)'. A red arrow points to the list of documents with the number 3. The sidebar and right-side sections remain the same as in the previous screenshot.

Шаг четвертый

Заполните форму своими данными и прикрепите необходимые документы. После нажмите **Отправить**.

Контактные данные

Фамилия, Имя, Отчество *

Контактный телефон
(предпочтительно мобильный) *

Email *

Данные о поступлении

Заполняются последовательно (сверху вниз), т.к. содержимое последующих полей зависит от заполнения предыдущих.

Уровень обучения

Направление и профиль подготовки

Тип документа о предыдущем образовании

Форма обучения

Срок обучения

Документы (сканы или фото)

Заявление о приеме * Файл не выбран.

Копия паспорта (страницы с фото и пропиской) * Файл не выбран.

Копия документа о предыдущем образовании * Файл не выбран.


Копия документа о смене фамилии (при наличии) Файл не выбран.

Фото (3x4) * Файл не выбран.

Я заполнил данную форму самостоятельно и разрешаю обработку персональных данных *

*Поля, отмеченные символом *, обязательны для заполнения*

Внимание! Нажимая кнопку "Отправить заявку", Вы даете согласие на обработку Ваших персональных данных, указанных в полях формы. Обработка ведется с целью ответов на запросы Пользователей и заключения с Пользователем договора.

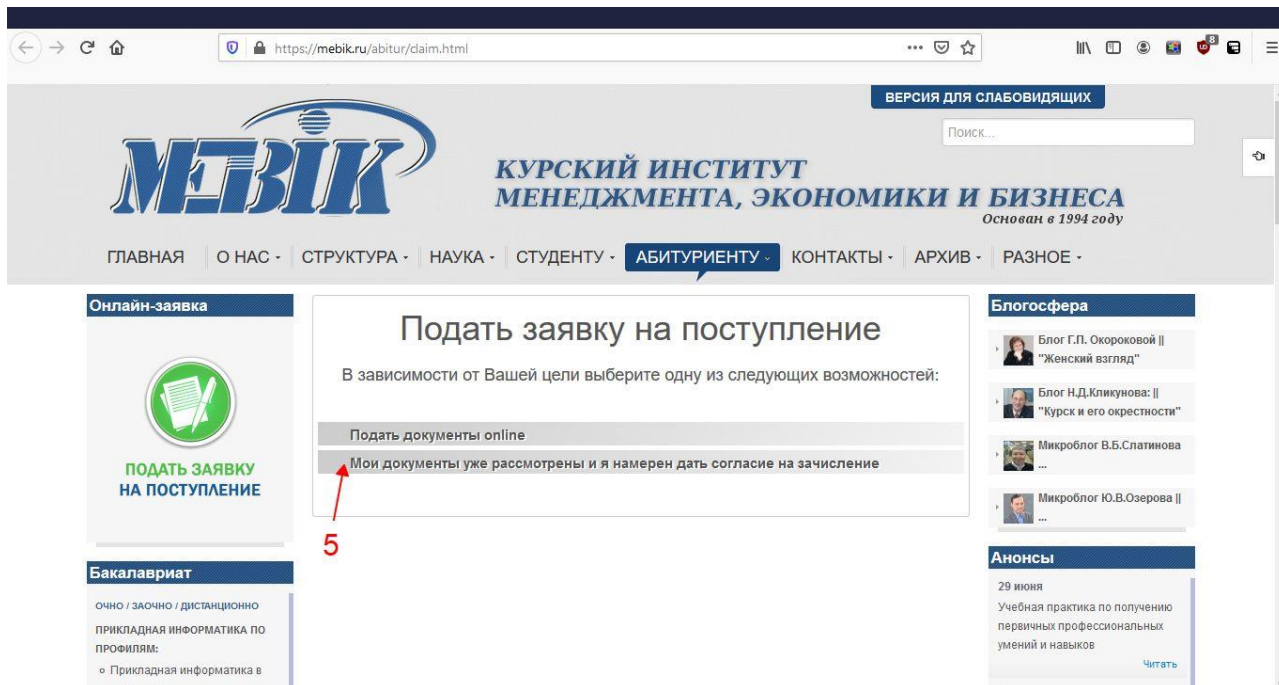
Я не робот  reCAPTCHA
Конфиденциальность - Условия использования

После отправки Ваши документы будут рассмотрены секретарем приемной комиссии. Ответным письмом на указанный Вами email будут высланы инструкции о дальнейших действиях.

Секретарь приемной комиссии рассмотрит Ваши документы и, в зависимости от того, поступаете ли Вы посредством вступительных испытаний или по результатам ЕГЭ, вышлет Вам на указанный в форме e-mail инструкцию по прохождению вступительных испытаний в электронной образовательной среде МЭБИК, либо, если Вы поступаете по результатам ЕГЭ и проходите по количеству баллов, то указание заполнить другую форму на той странице сайта, где Вы подавали документы.

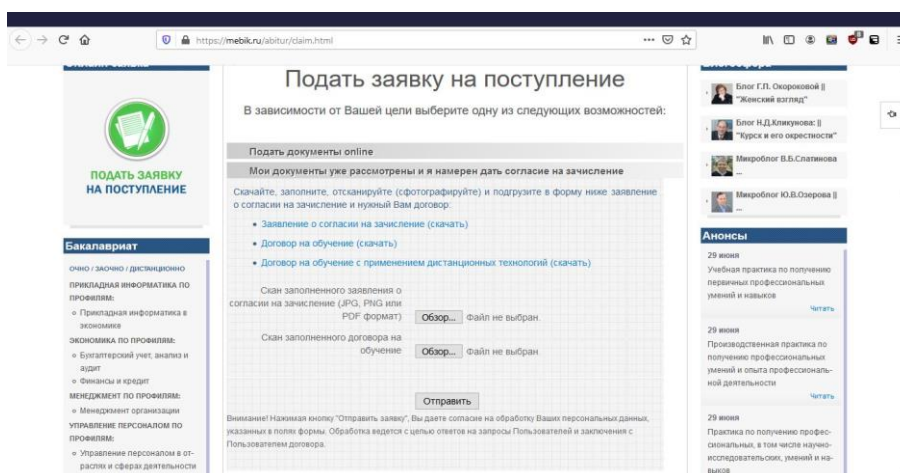
Шаг пятый

Получив одобрение от секретаря приемной комиссии после сдачи вступительных испытаний или пройдя по баллам ЕГЭ, Вам следует заполнить вторую форму на странице подачи документов нашего сайта.



Шаг шестой

Заполните и отправьте форму согласия на зачисление, предварительно заполнив и отсканировав заявление о согласии на зачисление и договор на обучение. Если Вы будете учиться дистанционно, то выберите соответствующий вид договора, в противном случае выбирайте обычный договор.



Если документы оформлены корректно, то Вы – студент Курского института менеджмента, экономики и бизнеса!

Поздравляем!!!